



MANUAL DE APLICACIÓN VERIFICADOR DE PRECIOS

El contenido de este manual le ayudará a conocer la forma en que se utiliza la aplicación en la empresa Mercado de Importaciones para que pueda consultar el precio manera eficaz y eficiente, además de ser una referencia de consulta en caso de estar lejos del verificador de precios.

GUÍA PRACTICA DE
USO DEL SISTEMA

	MANUAL DE APLICACIÓN VERIFICADOR DE PRECIOS	CODIGO: VER-APP WEB
		VERSIÓN: 1
		FECHA: diciembre de 2022

TABLA DE CONTENIDO

Contenido

REVISADO POR	APROBADO POR
PROGRAMADOR	GERENTE DE SISTEMAS

1. OBJETIVO

Establecer los pasos específicos para la consulta de precios de productos a través una aplicación WEB, con el fin de promover la eficiencia de la obtención del precio para el cliente.


2. DEFINICIONES

APLICACIÓN VERIFICADOR DE PRECIOS

Plataforma: WEB

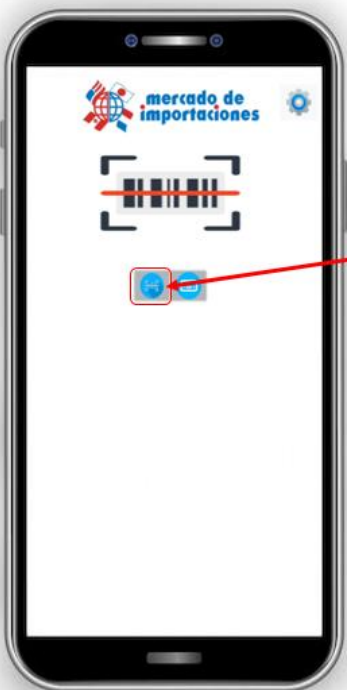


Paso 1



- Localice el menú de opciones .
- Presionar el menú de opciones.
- Seleccionar la sucursal que desea obtener el precio.

Paso 2



Para abrir el verificador de precios :

- Presionar botón azul izquierdo con el icono de un scanner.

Posteriormente la aplicación le solicitará permisos para acceder a la cámara

- Presionar en la opción "Si" o "Permitir"



MANUAL DE APLICACIÓN VERIFICADOR DE PRECIOS

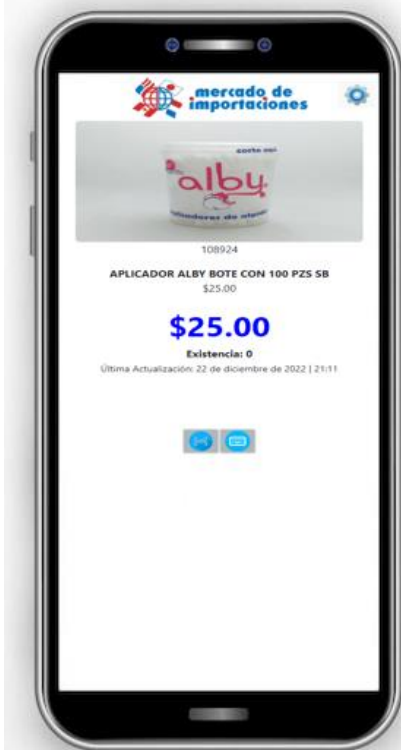
CODIGO: VER-APP WEB

VERSIÓN: 1

FECHA: diciembre de
2022



- Colocar el lente de la cámara en el código de barras del producto
- Esperar que la aplicación lo detecte



Posteriormente la aplicación se mostrara la información del producto.



Paso 3



Para buscar el producto por código:

- Presionar botón azul derecho con el icono de un teclado.

Posteriormente la aplicación se mostrara un cuadro de texto

- Teclear el código
- Presionar el botón “Buscar”